

EASY SOFTWARE AG

Ordentliche Hauptversammlung 2022



Disclaimer

In dieser Präsentation sind zukunftsgerichtete Aussagen enthalten, die sich auf künftige Ereignisse oder künftige finanzielle Entwicklungen beziehen.

Zukunftsgerichtete Aussagen umfassen Unsicherheiten, bekannte und unbekannte Risiken und/oder andere Faktoren, die einzeln oder in ihrem Zusammenwirken dazu führen können, dass die tatsächliche finanzielle Lage und/oder die tatsächlichen Ergebnisse, Leistungen oder ähnliches der EASY Gruppe davon abweichen, was in den zukunftsgerichteten Aussagen direkt oder implizit erwartet wurde. Die möglichen Abweichungen können dabei auch einen erheblichen Umfang annehmen.

Faktoren, die Einfluss auf die tatsächliche Entwicklung der EASY Gruppe nehmen, sind z. B. die Marktentwicklung, die allgemeine konjunkturelle Entwicklung in den Ländern und Branchen, in denen die EASY Gruppe tätig ist, der Wettbewerb, die Gewinnung/der Verlust qualifizierter Mitarbeiter, Schwankungen der Währungskurse, Änderungen in der Gesetzgebung bzw. dem regulatorischen Umfeld, einschließlich des Steuerrechts aber auch Terroranschläge, höhere Gewalt, Kriegshandlungen, Seuchen, innere Unruhen, Entwicklung der internationalen Finanzmärkte etc.

Die EASY Gruppe warnt Investoren ausdrücklich davor, sich in hohem Maße auf zukunftsgerichtete Aussagen zu verlassen. Diese spiegeln lediglich die Meinung des Managements zum Zeitpunkt der Verfassung dieser Präsentation wieder. Die EASY Gruppe übernimmt keinerlei Verpflichtung dahingehend, diese zukunftsgerichteten Aussagen zu aktualisieren oder nachzuhalten.

Hauptversammlung 2022

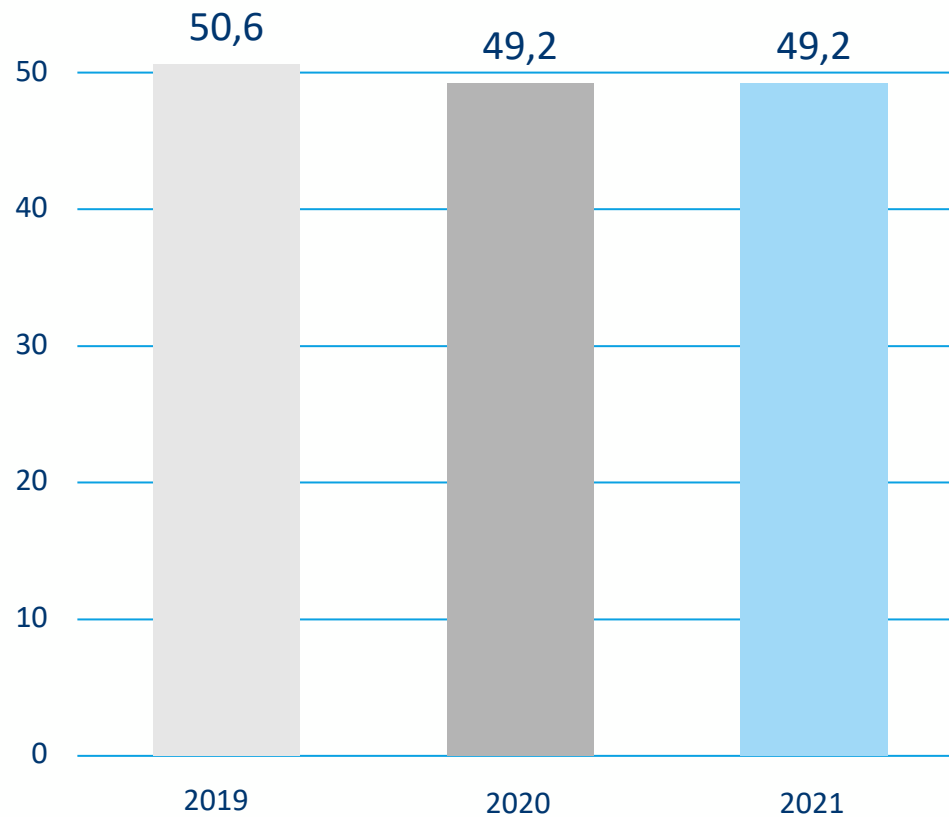


EASY SOFTWARE AG (CEO)

Bericht des Vorstands

Entwicklung und Verteilung der Umsatzerlöse in der EASY Gruppe

Konzern-Umsatzerlöse in Mio. Euro



in TEUR	2021	2020	delta
Verkauf von Software	7.805	9.931	-2.126
Dienstleistungen	10.147	10.243	-96
Cloud/Subskriptionen	4.790	2.835	1.955
Softwarepflege	26.188	25.960	228
Sonstige	246	272	-26
Netto-Umsatzerlöse	49.176	49.241	-65

Der gesamte Konzernumsatz blieb im Berichtszeitraum mit EUR 49,2 Mio. zum Vorjahr konstant.

Entsprechend der Strategie, Subskriptionsmodelle zu forcieren, konnten wir die Subskriptionsumsätze gegenüber dem Vorjahr deutlich steigern.

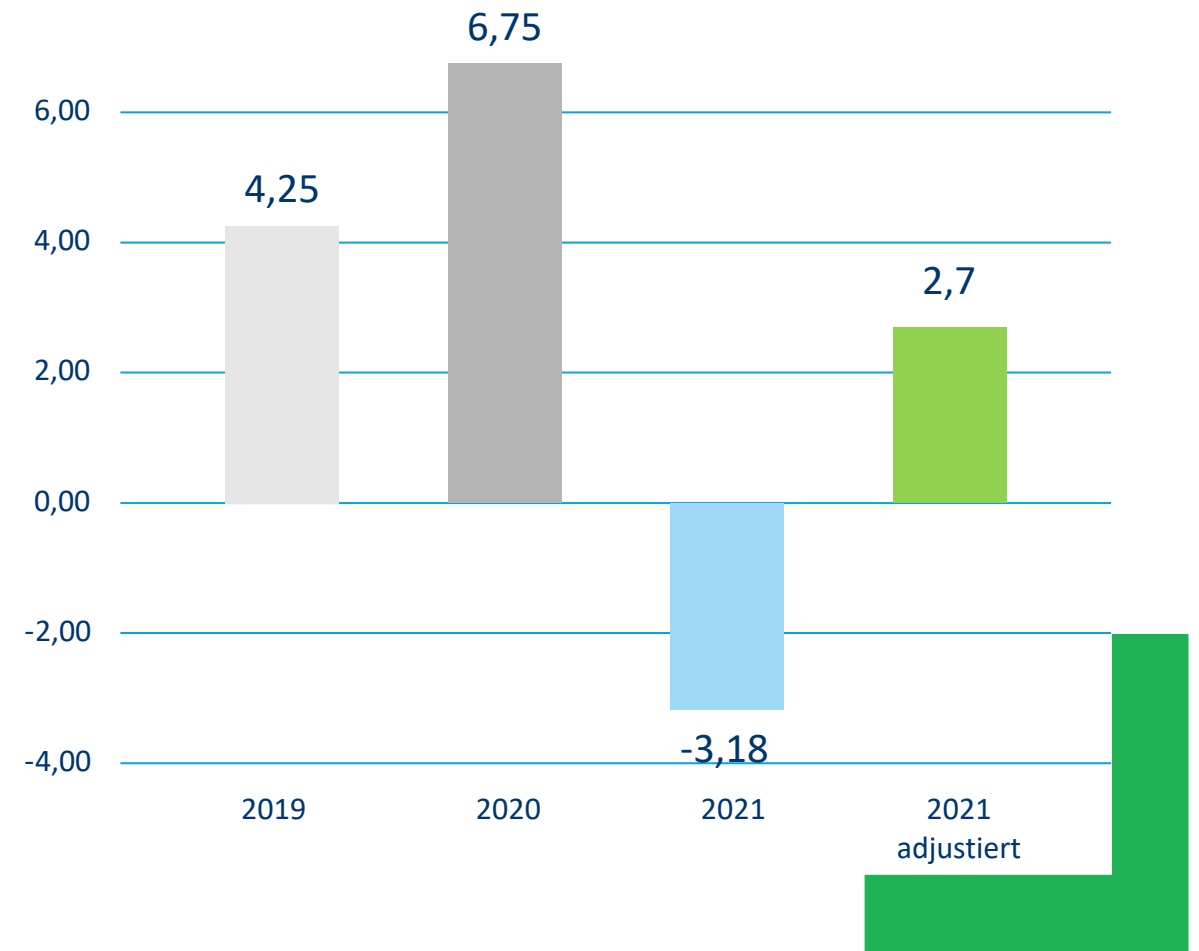
Das EBITDA der EASY Gruppe

Im Berichtsjahr wurde das EBITDA durch Sonder-
effekte beeinflusst. Diese betreffen im Wesentlichen
Erträge aus Klagen von EUR 1,5 Mio., sowie Kosten
für Restrukturierungsmaßnahmen von EUR 7,2 Mio.
Im Rahmen der Entkonsolidierung der türkischen
Landesgesellschaften entstanden
Einmalaufwendungen von EUR 0,2 Mio.

Nach Bereinigung der wesentlichen Sondereinflüsse
und Restrukturierungsmaßnahmen ergibt sich ein
adjustiertes EBITDA 2021 in Höhe von EUR 2,7 Mio.

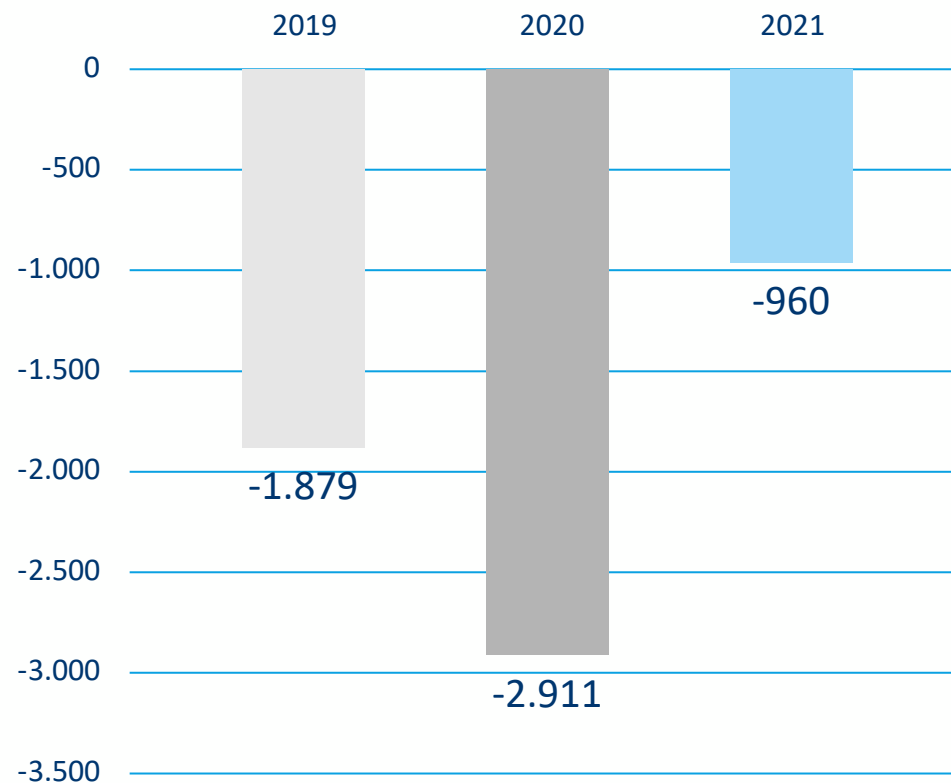
Das entspricht einer adjustierten EBITDA-Marge 2021
von rund 5,5%.

Konzern-EBITDA in Mio. Euro



Die Ergebnisse der EASY Gruppe

Konzernjahresfehlbeträge in TEUR



Der Konzern-Jahresfehlbetrag im Berichtsjahr beinhaltet den Verlustausgleich an die EASY SOFTWARE AG durch die deltus 36. AG von EUR 6,4 Mio. Ohne den Verlustausgleich beträgt der Konzern-Jahresfehlbetrag EUR 7,4 Mio.

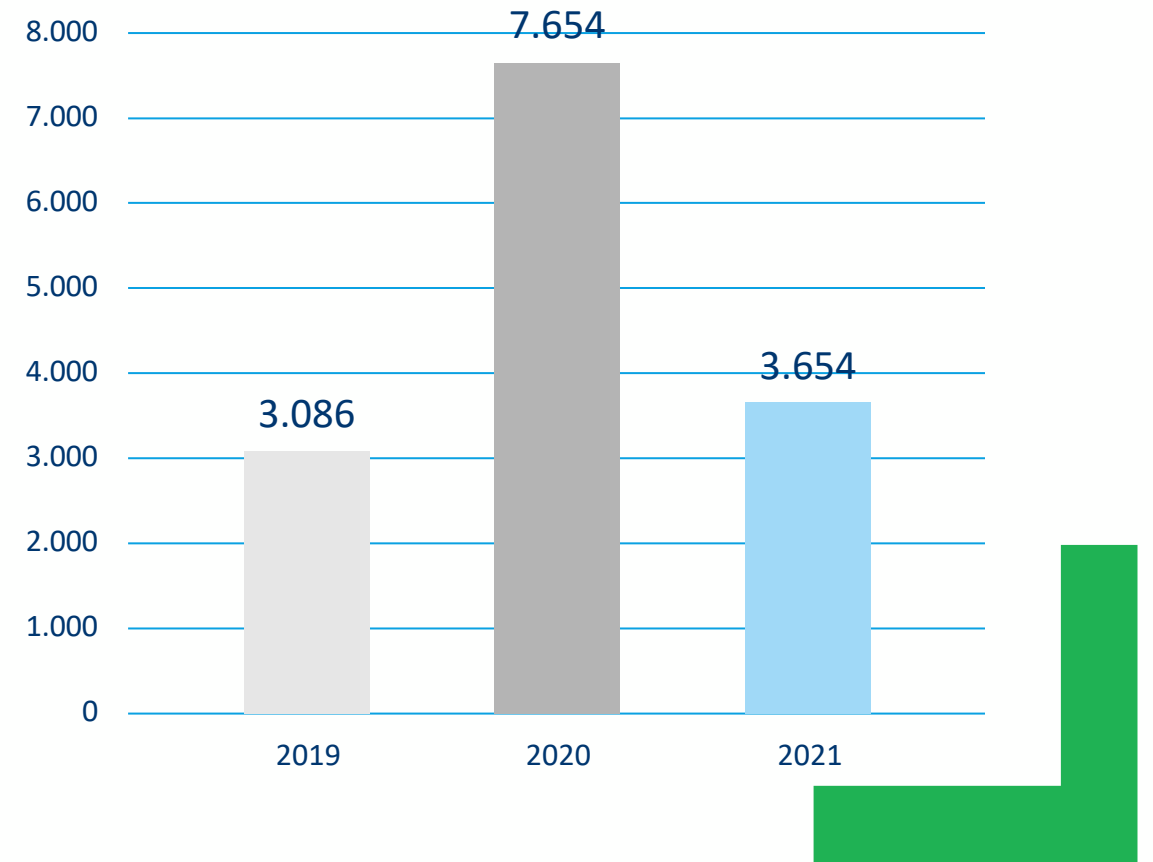
Das Konzern-Jahresergebnis ist wesentlich durch die hohen Aufwendungen von EUR 7,2 Mio. für Restrukturierungsmaßnahmen geprägt.

Der operative Cash-Flow der EASY Gruppe

Der Nettozahlungsmittelzufluss aus laufender Geschäftstätigkeit verminderte sich im abgelaufenen Geschäftsjahr auf EUR 3,7 Mio.

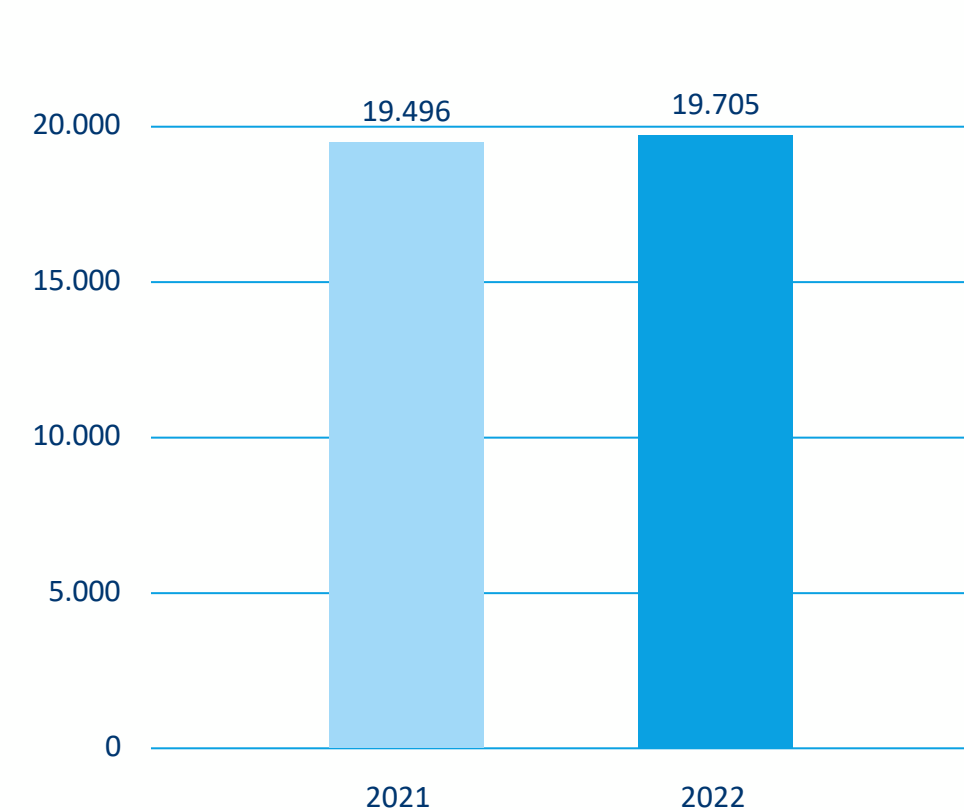
Hier war im Wesentlichen das (vor Verlustausgleich) zum Vorjahr um EUR 4,5 Mio. gesunkene Konzernergebnis ausschlaggebend.

Cash-Flow aus laufender Geschäftstätigkeit (in TEUR)



Umsatzerlöse der EASY Gruppe in den ersten 5 Monaten 2022

Umsatzerlöse Januar bis Mai 2022 in TEUR



Die Umsatzentwicklung zwischen Januar bis Mai 2022 liegt im Zielkorridor der Managementprognose.

In 2022 verläuft das Geschäft entsprechend der Geschäftsstrategie - das Cloud- und Mietgeschäft von Software liegt mehr als 45% über der Vorjahresvergleichsperiode, während der Verkauf von Software rückläufig ist.

Die Umsatzentwicklung des Direktgeschäfts in Deutschland ist schwächer als erwartet. Das Geschäft in Österreich und des Partnerkanals der EASY SOFTWARE entwickelte sich bisher im laufenden Jahr besser als im Vorjahresvergleichszeitraum.

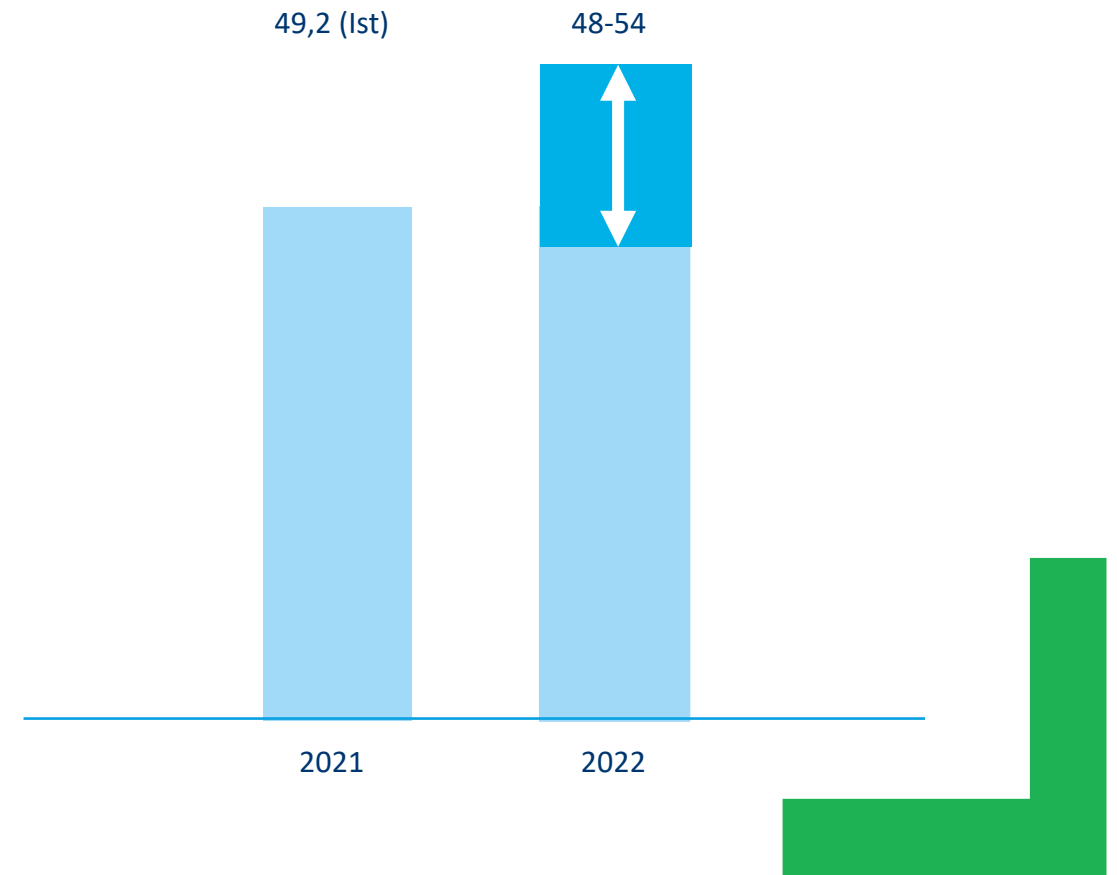
Managementprognose für den Konzernumsatz 2022

Derzeit plant der Vorstand einen Gruppenumsatz 2022 in der Bandbreite von EUR 48 bis 54 Millionen.

Aufgrund weiterer Implikationen der COVID-Krise und anhaltenden negativen ökonomischen Effekten durch die Ukraine-Krise ist eine konkrete Umsatzprognose hohen Volatilitäten ausgesetzt. Daher ist EASY ist bestrebt, den Vertragsbestand einschließlich Abonnements weiter auszubauen, wodurch sich die Prognosefähigkeit der Umsatzerlöse erhöht und sich die Abhängigkeit vom Schlussquartalgeschäft sukzessive reduzieren wird.

Trotz der der aktuellen Krisen halten wir zum Jahresende 2022 an unserer Umsatzprognose fest.

Bandbreite der Umsatzprognose in Mio. EUR



EASY  SOFTWARE

DIGITAL, BUT EASY